


ЛИСТ СОГЛАСОВАНИЯ


отчета о результатах финансово-хозяйственной деятельности краевых учреждений, подведомственных министерству образования и науки Хабаровского края, и об использовании закрепленного за ними государственного имущества за 2018 год
КГБ ПОУ " Комсомольский-на-Амуре колледж технологий и сервиса "

И.о. заместителя начальника
управления – начальника
финансово-экономического
отдела профессионального
образования




В.Ю. Козлова

Заместитель начальника
отдела
бухгалтерского учета и
финансового контроля

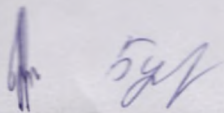


Н.А. Лежак

Начальник отдела прогнозирования,
мониторинга и государственного
задания



С.Ю. Майдунова



УТВЕРЖДАЮ:



Директор КГБ ПОУ ККТЭС

Г.А.Горбунова

28 " января 2019 года

ОТЧЕТ

о результатах финансово-хозяйственной деятельности краевых государственных учреждений, подведомственных министерству образования и науки Хабаровского края, и об использовании закрепленного за ними государственного имущества

на " 01 " января 2019 года

Наименование учреждения **краевое государственное бюджетное профессиональное образовательное учреждение "Комсомольский-на-Амуре колледж технологий и сервиса"**

Юридический адрес **681032, Хабаровский край, г. Комсомольск-на-Амуре, ул. Гамарника, 16**

Раздел 1 "Общие сведения об учреждении"

1.1. Информация о видах деятельности, которые учреждение в праве осуществлять в соответствии с его учредительными документами

Перечень видов деятельности учреждения	Перечень платных услуг (работ) с указанием потребителей	Перечень документов на основании которых учреждение осуществляет деятельность				
		Наименование документа	№ документа	Дата выдачи	Срок действия	
Образовательная деятельность по программам среднего профессионального образования, программам профессиональной подготовки, которые отражены в Лицензии на право ведения образовательной деятельности	Предоставление среднего профессионального образования	Лицензия	2028	17.09.2015 г.	бессрочно	
Экономика и бухгалтерский учет по отраслям, Парикмахерское искусство, Программирование в компьютерных системах, Конструирование, моделирование и технология швейных изделий, Организация и технология защиты информации, Почтовая связь, Страхование дело, Флористика, Коммерция, Товароведение и экспертиза качества потребительских товаров, Организация и обслуживание в общественном питании, Туризм, Гостиничный сервис, Документационное обеспечение управления и архивоведение, Дизайн, Мастер сухого строительства, Мастер по обработке цифровой информации, Повар, кондитер, Продавец, контролер-кассир, Информационные системы и программирование, Официант, бармен, Мастер отделочных строительных и декоративных работ, Графический дизайн, Парикмахер. Дополнительное профессиональное образование. Дополнительное образование детей и взрослых.	Экономика и бухгалтерский учет по отраслям, Парикмахерское искусство, Программирование в компьютерных системах, Конструирование, моделирование и технология швейных изделий, Организация и технология защиты информации, Почтовая связь, Страхование дело, Флористика, Коммерция, Товароведение и экспертиза качества потребительских товаров, Организация и обслуживание в общественном питании, Туризм, Гостиничный сервис, Документационное обеспечение управления и архивоведение, Дизайн, Мастер сухого строительства, Мастер по обработке цифровой информации, Повар, кондитер, Продавец, контролер-кассир, Информационные системы и программирование, Официант, бармен, Мастер отделочных строительных и декоративных работ, Графический дизайн, Парикмахер. Дополнительное профессиональное образование. Дополнительное образование детей и взрослых.	Распоряжение Правительства Хабаровского края "О приеме учреждения в государственную собственность Хабаровского края"	17-рп	26.01.2012 г.		
		Распоряжение Минобрнауки Хабаровского края "Об утверждении новой редакции устава учреждения"	1443	30.06.2015 г.		
		Свидетельство о государственной регистрации	1306	27 ноября 1995 г.	постоянно	
		Свидетельство о постановке на учет в налоговом органе	1781568	15 июня 1994 г.	бессрочно	
		Свидетельство о государственной аккредитации	780	20 ноября 2015 г.	20.11.2015	27.06.2019
		Свидетельство о внесении записи в ЕГРЮЛ	2027896	02 марта 2012 г.	до внесения изменений	
		Устав	1443	30.06.2015г.		

1.2. Информация о сотрудниках учреждения

Категория работников	Количество штатных единиц учреждения		Причины изменения штатных единиц учреждения	Средняя заработная плата работников учреждения, тыс. руб.	Расходы на оплату труда, тыс. руб.	
	на начало года	на конец года			гол. предшествующий отчетному	отчетный год
Административно-управленческий персонал	20	19,5	Увеличение штатных единиц за счет увеличения государственного задания, снижение штатных единиц за счет оптимизации расходов	73,83 ✓	15757,50	14086,70
Педагогические работники	159,05	159,57		39,07 ✓	41678,80	50828,10
Учебно-вспомогательный персонал	79,5	79,5		36,56 ✓	23195,27	14696,12
Младший обслуживающий персонал	81	79,5		26,62 ✓	10414,73	26132,18
Итого	339,55	338,07		36,56	91046,30	105743,10

Раздел 2 "Результат деятельности учреждения"

2.1. Информация о балансовой (остаточной) стоимости нефинансовых активов

Балансовая (остаточная) стоимость нефинансовых активов				Общая сумма выставленных требований в возмещение ущерба по недостаткам и хищениям, тыс.руб.
Наименование нефинансовых активов	Предыдущий отчетный год, тыс.руб.	Отчетный год, тыс.руб.	% изменения	
недвижимое имущество	260057,72 (117380,49)	260057,72 (115810,73)	0,00 (-1569,76)	отсутствует
особо ценное движимое имущество	8960,55 (3569,25)	8904,10 (2931,86)	-56,45 (-637,39)	
иное движимое имущество	54379,06 (3482,77)	57373,90 (3155,26)	+2994,84 (-327,51)	

2.2. Анализ дебиторской задолженности учреждения

Наименование показателя	Предыдущий отчетный год, тыс.руб.	Отчетный год, тыс.руб.	% изменения	Причины образования задолженности
Расчеты по доходам (оплата студентами обучения)	1900,9	1270,9	-630	Утверждение СГС "Аренда", Начисление арендной платы по сроку договора аренды
Расчеты по доходам (субсидии на иные цели)	12088,8	0	-12088,8	зadolженность по субсидиям на иные цели
Прочие выплаты	18,60	0,00	-18,60	сокращение задолженности сотрудников по командировочным расходам
Коммунальные услуги	335,5	1 490,9	1155,4	авансовые платежи за коммунальным услугам согласно условиям контракта за декабрь 2018 года
Расчеты по платежам в бюджет	0,00	123,20	123,2	авансовые платежи по налогу на прибыль за 4 квартал 2018 года
в том числе:				
нереальная к взысканию дебиторская задолженность				отсутствует
ВСЕГО:	14343,8	2885	-11458,8	x

2.3. Анализ кредиторской задолженности учреждения в разрезе КБК

Наименование показателя	Предыдущий отчетный год, тыс.руб.	Отчетный год, тыс.руб.	% изменения	Причины образования задолженности
Расчеты с депонентами	41,10	68,70	27,60	деопнентская задолженность за ноябрь, декабрь 2018 года
Расчеты по прочим платежам в бюджет	47,1	3076,4	3029,30	зadolженность по страховым взносам за декабрь 2018 года
Расчеты по принятым обязательствам	198	406	208,00	зadolженность по капитальному ремонту
Расчеты по доходам	1144,8	886,6	-258,20	зadolженность студентам за обучение
в том числе:				
просроченная кредиторская задолженность				отсутствует
ВСЕГО:	1431	4437,7	3006,7	

2.4. Информация о доходах, полученных от оказания платных услуг (выполнения работ), доходах от осуществления иных видов деятельности, не являющихся основными

Наименования платной услуги (работы), иного вида деятельности	Единица измерения платной услуги (работы)	Цена на ед. платной услуги (работы), руб.	Сумма доходов от оказания услуги (работы), тыс.руб	Сумма доходов от осуществления иных видов деятельности, не являющихся основным, тыс.руб.
обучение по специальности "Программное обеспечение", "Дизайн"	чел.	53000,0	2191,3	
обучение по прочим специальностям	чел.	49000,0		
обучение по специальностям заочно	чел.	25000,0	1262,2	
прочие доходы			1881,2	1881,2
прочие курсы	чел.	6500,0	1630,1	1630,1
услуги учебных мастерских	ед.	850,0	755,0	755,0
Всего:	х	х	7719,9	4266,4

2.5. Показатели исполнения государственного задания

Наименование показателей (услуг, работ)	Единица измерения	Значения показателей государственного задания (промежуточные, итоговые)				Характеристика причин отклонения от запланированных значений, утвержденных в гос.задании	Источник информации о фактическом значении показателя	Показатели оценки выполнения задания (исполнения требований к результатам)
		предшествующий год		текущий год				
		утверждено	выполнено	утверждено	выполнено			
1	2	3	4	5	6	7	8	9
Реализация образовательных программ среднего профессионального образования - программ подготовки квалифицированных рабочих, служащих	чел.			335	335		Статистическое наблюдение	100
Реализация образовательных программ среднего профессионального образования - программ подготовки специалистов среднего звена	чел.			640	640		Статистическое наблюдение	100
Реализация дополнительных общеразвивающих программ	чел.			927	927		Статистическое наблюдение	100
Реализация адаптированных программ	чел/час			261144	261144		Статистическое наблюдение	100

2.6. Количество потребителей, воспользовавшихся услугами (работами) учреждения (в том числе, платными)

Вид услуги (работы)	Общее количество потребителей, воспользовавшихся услугами (работами)					
	бесплатно		частично платно		полностью платно	
	2017	2018	2017	2018	2017	2018
обучение по специальностям колледжа на дневном отделении	1116	976			54	44
обучение по специальностям колледжа на заочном отделении	49	49			62	73
обучение по специальностям колледжа экстернатом						
обучение безработных граждан по договорам						81
Итого:	1165	1025	0	0	116	198

2.7. Информация о проверках деятельности учреждения

Наименование проверяющего органа	Дата проведения проверки	Тема проверки	Основные замечания	Меры, принятые по их устранению
КГКУ ЦБУРПОО	с 21 февраля по 23 марта 2018 года	ревизия финансово-хозяйственной деятельности	Нарушения по установлению надбавки за выслугу лет, квалификационную категорию, искажению данных бухгалтерской отчетности	Нарушения приняты к сведению, разработан план мероприятий, частично нарушения устранены в период ревизии, частично в период исполнения плана мероприятий.

2.8. Информация о жалобах потребителей

Наименование субъекта	Суть жалобы	Количество жалоб потребителей	Меры, принятые по результатам рассмотрения жалоб
отсутствуют			

2.9. Информация о суммах плановых и кассовых поступлений и выплат (с учетом возвратов)

ГЛ 016 РП 0704 ЦС 0301103070 ВР 612 241 Б002

№ п/п	Наименование показателя	КОСГУ	Планировый объем поступлений, тыс.руб.	Кассовый объем, тыс.руб.	Процент исполнения, %
1	Остаток средств на начало года				
2	Поступления, всего		360,000	360,000	100,00
	в том числе:				
2.1	Субсидии на выполнение государственного задания	180			
2.2	Целевые субсидии		360,000	360,000	100,00

Продолжение и. 2.9.

№ п/п	Наименование показателя	КОСГУ	Планировый объем выплат, тыс.руб.	Кассовый объем выплат, тыс.руб.	Процент исполнения, %
3	Выплаты, всего		360,000	360,000	100,00
	в том числе:				
3.1	Субсидии красным автономным учреждениям на осуществление расходов, связанных с проведением капитального ремонта недвижимого имущества, приобретенного на государственном учреждении или приобретенного за счет средств, выделенных от учреждения	226	360,000	360,000	100,00

2.9. Информация о суммах плановых и кассовых поступлений и выплат (с учетом возвратов)

ГЛ 016 РП 0704 ЦС 0301103070 ВР 612 241 Б003

№ п/п	Наименование показателя	КОСГУ	Планировый объем поступлений, тыс.руб.	Кассовый объем, тыс.руб.	Процент исполнения, %
1	Остаток средств на начало года				
2	Поступления, всего		5857,930	5857,930	100,00
	в том числе:				
2.1	Субсидии на выполнение государственного задания	180			
2.2	Целевые субсидии		5857,930	5857,930	100,00

Продолжение и. 2.9.

№ п/п	Наименование показателя	КОСГУ	Планировый объем выплат, тыс.руб.	Кассовый объем выплат, тыс.руб.	Процент исполнения, %
3	Выплаты, всего		5 857,930	5 857,930	100
	в том числе:				
3.1	Субсидия красным бюджетным учреждениям на осуществление расходов, связанных с осуществлением иных расходов, не связанных с выполнением государственного задания (питание детей-сирот)	226	842,761	842,761	100,00
3.2	Субсидия красным бюджетным учреждениям на осуществление расходов, связанных с осуществлением иных расходов, не связанных с выполнением государственного задания (питание детей-сирот)	340	1 090,386	1 090,386	100,00
3.3	Субсидия красным бюджетным учреждениям на осуществление расходов, связанных с осуществлением иных расходов, не связанных с выполнением государственного задания (содержание детей-сирот)	262	2 926,683	2 926,683	100,00
3.4	Субсидия красным бюджетным учреждениям на осуществление расходов, связанных с осуществлением иных расходов, не связанных с выполнением государственного задания (компенсация стоимости одежды, обуви и мягкого инвентаря при выпуске)	262	998,100	998,100	100,00

2.9. Информация о суммах плановых и кассовых поступлений и выплат (с учетом возвратов)

ГЛ 016 РП 0705 ЦС 0301103070 ВР 612 241 Б003

№ п/п	Наименование показателя	КОСГУ	Планировый объем поступлений, тыс.руб.	Кассовый объем, тыс.руб.	Процент исполнения, %
1	Остаток средств на начало года				
2	Поступления, всего		4822,420	4822,420	100,00
	в том числе:				
2.1	Субсидии на выполнение государственного задания	180			
2.2	Целевые субсидии		4822,420	4822,420	100,00

Продолжение и. 2.9.

№ п/п	Наименование показателя	КОСГУ	Планировый объем выплат, тыс.руб.	Кассовый объем выплат, тыс.руб.	Процент исполнения, %
3	Выплаты, всего		4 822,420	4 822,420	100
	в том числе:				
3.1	Субсидия красным бюджетным учреждениям на осуществление расходов, связанных с выполнением государственного задания (питание детей-сирот)	340	1 874,039	1 874,039	100,00
3.2	Субсидия красным бюджетным учреждениям на осуществление расходов, связанных с осуществлением иных расходов, не связанных с выполнением государственного задания (содержание детей-сирот)	262	1 650,851	1 650,851	100,00
3.3	Субсидия красным бюджетным учреждениям на осуществление расходов, связанных с осуществлением иных расходов, не связанных с выполнением государственного задания (компенсация стоимости одежды, обуви и мягкого инвентаря при выпуске)	262	1 297,530	1 297,530	100,00

2.9. Информация о суммах плановых и кассовых поступлений и выплат (с учетом возвратов)

ГЛ 016 РП 0704 ЦС 0301103840 ВР 612 241 Б003

№ п/п	Наименование показателя	КОСГУ	Планировый объем поступлений, тыс.руб.	Кассовый объем, тыс.руб.	Процент исполнения, %
1	Остаток средств на начало года		0	0	
2	Поступления, всего		336,640	336,640	100,00
	в том числе:				
2.1	Субсидии на выполнение государственного задания	130			
2.2	Целевые субсидии	180	336,640	336,640	100,00

Продолжение и. 2.9.

№ п/п	Наименование показателя	КОСГУ	Планировый объем выплат, тыс.руб.	Кассовый объем выплат, тыс.руб.	Процент исполнения, %
3	Выплаты, всего		336,640	336,634	100,00
	в том числе:				
3.1	Пособия по социальной помощи населению (частичная компенсация затрат на проезд на общественном транспорте)	262	336,640	336,634	100,00

2.9. Информация о суммах плановых и кассовых поступлений и выплат (с учетом возвратов)

ГД 016 РП 0704 ЦС 0301103070 ВР 612 241 Б004

№ п/п	Наименование показателя	КОСГУ	Плановый объем поступлений, тыс.руб.	Кассовый объем, тыс.руб.	Процент исполнения, %
1	Остаток средств на начало года		0		
2	Поступления, всего		6450,030	6450,030	100,00
	в том числе:				
2.1	Субсидии на выполнение государственного задания	130			
2.2	Целевые субсидии	180	6450,030	6450,030	100,00

Продолжение п. 2.9.

№ п/п	Наименование показателя	КОСГУ	Плановый объем выплат, тыс.руб.	Кассовый объем выплат, тыс.руб.	Процент исполнения, %
3	Выплаты, всего		6450,030	6450,030	100,00
	в том числе:				
3.1	Субсидия краевым бюджетным учреждениям на осуществление расходов, связанных с осуществлением иных расходов, не связанных с выполнением государственного задания (выплата стипендий)	296	4941,491	4941,491	100,00
3.2	Субсидия краевым бюджетным учреждениям на осуществление расходов, связанных с осуществлением иных расходов, не связанных с выполнением государственного задания (выплата материальной поддержки)	262	1508,539	1508,539	100,00

2.9. Информация о суммах плановых и кассовых поступлений и выплат (с учетом возвратов)

ГД 016 РП 0705 ЦС 0301103070 ВР 612 241 Б004

№ п/п	Наименование показателя	КОСГУ	Плановый объем поступлений, тыс.руб.	Кассовый объем, тыс.руб.	Процент исполнения, %
1	Остаток средств на начало года		0		
2	Поступления, всего		1339,740	1339,740	100,00
	в том числе:				
2.1	Субсидии на выполнение государственного задания	130			
2.2	Целевые субсидии	180	1339,740	1339,740	100,00

Продолжение п. 2.9.

№ п/п	Наименование показателя	КОСГУ	Плановый объем выплат, тыс.руб.	Кассовый объем выплат, тыс.руб.	Процент исполнения, %
3	Выплаты, всего		1339,740	1339,740	100,00
	в том числе:				
3.1	Субсидия краевым бюджетным учреждениям на осуществление расходов, связанных с осуществлением иных расходов, не связанных с выполнением государственного задания (выплата материальной поддержки)	262	1339,740	1339,740	100,00

2.9. Информация о суммах плановых и кассовых поступлений и выплат (с учетом возвратов)

ГД 016 РП 0704 ЦС 0301103070 ВР 612 241 Б005

№ п/п	Наименование показателя	КОСГУ	Плановый объем поступлений, тыс.руб.	Кассовый объем, тыс.руб.	Процент исполнения, %
1	Остаток средств на начало года				
2	Поступления, всего		140,82	140,82	100,00
	в том числе:				
2.1	Субсидии на выполнение государственного задания	180			
2.2	Целевые субсидии		140,82	140,82	100,00

Продолжение п. 2.9.

№ п/п	Наименование показателя	КОСГУ	Плановый объем выплат, тыс.руб.	Кассовый объем выплат, тыс.руб.	Процент исполнения, %
3	Выплаты, всего		140,82	140,82	100,00
	в том числе:				
3.1	Единовременное пособие в размере четырех должностных окладов (тарифных ставок) - выпускникам профессиональных образовательных организаций и образовательных организаций высшего образования, имеющим диплом государственного образца об окончании учебного заведения, при поступлении на работу в краевые государственные образовательные организации на педагогические должности впервые, в том числе выпускникам, которые, до окончания профессиональной образовательной организации или образовательной организации высшего образования работали на педагогических должностях на основании срочного трудового договора, в размере трех должностных окладов (тарифных ставок) - педагогическим работникам краевых государственных образовательных организаций при выходе на пенсию по старости и стажу педагогической деятельности 25 лет и более, в размере трех должностных окладов (тарифных ставок) - педагогическим работникам краевых государственных образовательных организаций при выходе на пенсию по инвалидности независимо от стажа работы	212	140,82	140,82	100,00

2.9. Информация о суммах плановых и кассовых поступлений и выплат (с учетом возвратов)

ГД 016 РП 0704 ЦС 0301103070 ВР 612 241 Б007

№ п/п	Наименование показателя	КОСГУ	Плановый объем поступлений, тыс.руб.	Кассовый объем, тыс.руб.	Процент исполнения, %
1	Остаток средств на начало года				
2	Поступления, всего		2269,790	2269,790	100,00
	в том числе:				
2.1	Субсидии на выполнение государственного задания	180			
2.2	Целевые субсидии		2269,790	2269,790	100,00

Продолжение п. 2.9.

№ п/п	Наименование показателя	КОСГУ	Плановый объем выплат, тыс.руб.	Кассовый объем выплат, тыс.руб.	Процент исполнения, %
3	Выплаты, всего		2269,790	2269,790	100,00
	в том числе:				
3.1	Компенсация расходов на оплату стоимости проезда и провоза багажа к месту использования отпуска и обратно	212	2269,790	2269,790	100,00

2.9. Информация о суммах плановых и кассовых поступлений и выплат (с учетом возвратов)

внебюджетные средства учреждения

РзПр 0000 ЦС 0000000 ВР 000

№ п/п	Наименование показателя	КОСГУ	Плановый объем поступлений, тыс.руб.	Кассовый объем, тыс.руб.	Процент исполнения, %
1.	Остаток средств на начало года	180	1288,91562	1288,91562	100,0
2.	Поступления, всего		7719,94000	7719,94000	100,0
	в том числе:				
2.1.	Поступления от оказания учреждением услуг (выполнения работ) на платной основе	130	6744,34000	6744,34000	100,0
2.2.	Поступления от сдачи в аренду	120	228,29000	228,29000	100,0
2.3.	Прочие доходы	180	659,66000	659,66000	100,0
2.4.	Доходы от выбытия материальных запасов	440	87,65000	87,65000	100,0

Продолжение п. 2.9.

№ п/п	Наименование показателя	КОСГУ	Плановый объем выплат, тыс.руб.	Кассовый объем, тыс.руб.	Процент исполнения, %
3.	Выплаты, всего		9008,85664	7821,45423	86,82
	в том числе:				
3.1.	Заработная плата	211	2434,71371	2434,71371	100,00
3.2.	Прочие выплаты	212	439,45010	439,45010	100,00
3.3.	Начисления на выплаты по оплате труда	213	677,57364	621,59380	91,74
3.4.	Услуги связи	221	135,69809	122,69809	90,42
3.5.	Транспортные услуги	222	0,00000	0,00000	#ДЕЛ/0!
3.6.	Коммунальные услуги	223	1010,00000	995,70065	98,58
3.7.	Арендная плата за пользование имуществом	224	11,40000	11,40000	100,00
3.8.	Расходы на текущий ремонт	2251			#ДЕЛ/0!
3.9.	Другие расходы по содержанию имущества	2253	1034,79291	275,79291	26,65
3.10.	Прочие работы, услуги	226	964,45851	964,45851	100,00
3.11.	Пособия по социальной помощи населению	262	0,00000	0,00000	#ДЕЛ/0!
3.12.	Уплата налогов в бюджеты всех уровней	290.1.7	358,16043	358,16043	100,00
3.13.	Расходы на приобретение основных средств	310	380,28041	380,28041	100,00
3.14.	Другие расходы на приобретение мат. запасов	3403	1562,32884	1217,20562	77,91

2.9. Информация о суммах плановых и кассовых поступлений и выплат (с учетом возвратов)

ГЛ 016 РП 0704 ЦС 0301103070 ВР 611

№ п/п	Наименование показателя	КОСГУ	Плановый объем поступлений, тыс.руб.	Кассовый объем, тыс.руб.	Процент исполнения, %
1.	Остаток средств на начало года	180			
2.	Поступления, всего		151088,630	151088,630	100,00
	в том числе:				
2.1.	Субсидии на выполнение государственного задания	180	151088,630	151088,630	100,00

Продолжение п. 2.9.

№ п/п	Наименование показателя	КОСГУ	Плановый объем выплат, тыс.руб.	Кассовый объем, тыс.руб.	Процент исполнения, %
3.	Выплаты, всего		151088,630	151088,630	100,00
	в том числе:				
3.1.	Заработная плата	211	92697,54000	92697,54000	100,00
3.2.	Прочие выплаты	212	1802,19859	1802,19859	100,00
3.3.	Начисления на выплаты по оплате труда	213	24448,73000	24448,73000	100,00
3.4.	Услуги связи	221	435,11590	435,11590	100,00
3.5.	Транспортные услуги	222	0,00000	0,00000	100,00
3.6.	Коммунальные услуги	223	8869,26000	8869,26000	100,00
3.7.	Другие расходы по содержанию имущества	225.3	1833,29784	1833,29784	100,00
3.8.	Прочие работы, услуги	226	5017,18292	5017,18292	100,00
3.9.	Пособия по социальной помощи населению	262	511,80491	511,80491	100,00
3.10.	Пособия по социальной помощи населению	263	3,21480	3,21480	100,00
3.11.	Уплата налогов в бюджеты всех уровней	290.1	37,24800	37,24800	100,00
3.12.	Проведение мероприятий	290	218,11651	218,11651	100,00
3.13.	Уплата земельного налога и налога на имущество	290.7	4088,09500	4088,09500	100,00
3.14.	Увеличение стоимости основных средств	310	1690,50380	1690,50380	100,00
3.15.	Приобретение продуктов питания	340.2	2267,48764	2267,48764	101,00
3.16.	Другие расходы на приобретение мат. запасов	340.3	7168,83453	7168,83453	100,00

ГЛ 016 РП 0705 ЦС 0301103070 ВР 611

№ п/п	Наименование показателя	КОСГУ	Плановый объем поступлений, тыс.руб.	Кассовый объем, тыс.руб.	Процент исполнения, %
1.	Остаток средств на начало года	180			
2.	Поступления, всего		20659,500	20659,500	100,00
	в том числе:				
2.1.	Субсидии на выполнение государственного задания	180	20659,500	20659,500	100,00

Продолжение п. 2.9.

№ п/п	Наименование показателя	КОСГУ	Плановый объем выплат, тыс.руб.	Кассовый объем, тыс.руб.	Процент исполнения, %
3.	Выплаты, всего		20659,500	20659,500	100,00
	в том числе:				
3.1.	Заработная плата	211	10970,75000	10970,75000	100,00
3.2.	Прочие выплаты	212	83,11260	83,11260	100,00
3.3.	Начисления на выплаты по оплате труда	213	3291,25000	3291,25000	100,00
3.4.	Услуги связи	221	11,89984	11,89984	100,00
3.5.	Транспортные услуги	222	0,00000	0,00000	100,00
3.6.	Коммунальные услуги	223	1317,73000	1317,73000	100,00
3.7.	Другие расходы по содержанию имущества	225.3	109,77190	109,77190	100,00


3.8.	Прочие работы, услуги	226	450,44698	450,44698	100,00
3.9.	Пособия по социальной помощи населению	262	0,00000	0,00000	100,00
3.10.	Пособия по социальной помощи населению	263	0,00000	0,00000	100,00
3.11.	Уплата налогов в бюджеты всех уровней	290.1	0,00000	0,00000	100,00
3.12.	Проведение мероприятий	290	0,00000	0,00000	100,00
3.13.	Уплата земельного налога и налога на имущество	290.7	300,00000	300,00000	100,00
3.14.	Увеличение стоимости основных средств	310	0,00000	0,00000	100,00
3.15.	Приобретение продуктов питания	340.2	2873,51944	2873,51944	
3.16.	Другие расходы на приобретение мат. запасов	340.3	1251,01924	1251,01924	100,00

Раздел 3 "Информация об использовании имущества, закрепленного за учреждением"


Наименование показателя	Общая балансовая (остаточная) стоимость, тыс.руб.		Общая площадь объектов недвижимого имущества, кв.м	Кол-во объектов в недвижимого имущества, шт.	Объем средств, полученных в отчетном году от распоряжения имуществом, тыс. руб.	Объем средств, направленный на содержание имущества, тыс. руб.
	на начало года	на конец года				
Информация об объектах недвижимого имущества						
Недвижимое имущество, находящееся у учреждения на праве оперативного управления	260057,72 (117380,49) ✓	260057,72 (115810,73) ✓	20768,2	6	23070,6	23070,6
Недвижимое имущество, находящееся у учреждения на праве оперативного управления и переданного в аренду	2865,5	3143,1	-		0,0	0,0
Недвижимое имущество, находящееся у учреждения на праве оперативного управления и переданного в безвозмездное пользование	0	0,0			0,0	0,0
Итого:	260057,72 (117380,49)	260057,72 (115810,73)	20768,2	6	23070,6	23070,60
Недвижимое имущество, приобретенное учреждением в отчетном году за счет средств, выделенных министерством образования и науки края на указанные цели	0,0	0,0			0,0	0,0
Недвижимое имущество, приобретенное учреждением в отчетном году за счет доходов, полученных от платных услуг и осуществления иных видов деятельности, не являющихся основными	0,0	0,0			0,0	0,0
Земельный участок	90961,5 ✓	72122,7 ✓	43546	2	0	0

Наименование показателя	Общая балансовая (остаточная) стоимость, тыс.руб.		Общая площадь объектов недвижимого имущества, кв.м	Кол-во объектов в недвижимого имущества, шт.	Объем средств, полученных в отчетном году от распоряжения имуществом, тыс. руб.	Объем средств, направленный на содержание имущества, тыс. руб.
	на начало года	на конец года				
Информация об объектах движимого имущества						
Движимое имущество, находящееся у учреждения на праве оперативного управления	54379,06 (3482,77)	57373,90 (3155,26)	-	-	802,9	802,9
Движимое имущество, находящееся у учреждения на праве оперативного управления и переданного в аренду	10,26 (0,00)	287,85 (0,00)	-	-	0,0	0,0
Движимое имущество, находящееся у учреждения на праве оперативного управления и переданного в безвозмездное пользование	0,0	0,0	-	-	0,0	0,0
Итого:	54379,06 (3482,77)	57373,90 (3155,26)	-	-	802,9	802,9
Особо ценное движимое имущество, находящееся у учреждения на праве оперативного управления	8960,55 (3569,24)	8904,10 (2931,86)	-	-	62,0	62,0

Главный бухгалтер


 (подпись)
Н.В.Лебедева
(расшифровка)

Ответственный исполнитель


 (подпись)
Н.В.Лебедева
(расшифровка
подписи)

25 января 2019г.