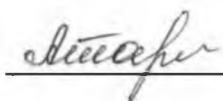


ЛИСТ СОГЛАСОВАНИЯ

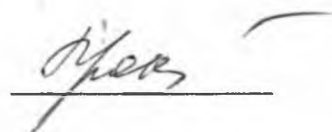
отчета о результатах финансово-хозяйственной деятельности краевых учреждений, подведомственных министерству образования и науки Хабаровского края, и об использовании закрепленного за ними государственного имущества за 2015 год
КГБ ПОУ «Комсомольский-на-Амуре колледж технологий и сервиса»

Заместитель начальника
управления – начальник
финансово-экономического
отдела профессионального
образования



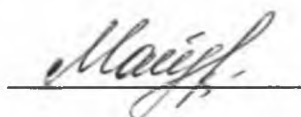
А.М. Тафеенко

Заместитель начальника
управления – начальник отдела
бухгалтерского учета и
финансового контроля



И.Ю. Прокопцова

Консультант отдела прогноза
потребностей и содействия
трудоустройству




С.Ю. Майдурова



УТВЕРЖДАЮ:

Директор КГБ ПОУ КТТ



" 26 " января 2016 года

ОТЧЕТ

о результатах финансово-хозяйственной деятельности краевых государственных учреждений, подведомственных министерству образования и науки Хабаровского края, и об использовании закрепленного за ними государственного имущества

на " 01 " января 2016 года

Наименование учреждения **краевое государственное бюджетное профессиональное образовательное учреждение "Комсомольский-на-Амуре колледж технологий и сервиса"**

Юридический адрес 681032, Хабаровский край, г. Комсомольск-на-Амуре, ул. Гамарника, 16

Раздел 1 "Общие сведения об учреждении"

1.1. Информация о видах деятельности, которые учреждение в праве осуществлять в соответствии с его учредительными

Перечень видов деятельности учреждения	Перечень платных услуг (работ) с указанием потребителей	Перечень документов на основании которых учреждение осуществляет деятельность				
		Наименование документа	№ документа	Дата выдачи	Срок действия	
Образовательная деятельность по программам среднего профессионального образования, программам профессиональной подготовки, которые отражены в Лицензии на право ведения образовательной деятельности.	Предоставление среднего профессионального образования	Лицензия	2028	17.09.2015 г.	бессрочно	
Правоведение, экономика и бухгалтерский учет по отраслям; документационное обеспечение управления и архивоведение;; гостиничный сервис; парикмахерское искусство; страховое дело по отраслям; товароведение (по группам однородных товаров) специализация "Товароведение непродовольственных товаров": товароведение и экспертиза качества потребительских товаров; программное обеспечение вычислительной техники и автоматизированных систем; программирование в компьютерных системах; моделирование и конструирование швейных изделий; конструирование, моделирование и технология швейных изделий; дизайн п отраслям; реклама. Профессиональная переподготовка специалистов по специальностям и профессиям колледжа. Агент страховой, инспектор по кадрам, повышение квалификации специалистов по специальностям колледжа. Подготовительные курсы для поступающих в учреждение.	Правоведение, экономика и бухгалтерский учет по отраслям; документационное обеспечение управления и архивоведение;; гостиничный сервис; парикмахерское искусство; страховое дело по отраслям; товароведение (по группам однородных товаров) специализация "Товароведение непродовольственных товаров": товароведение и экспертиза качества потребительских товаров; программное обеспечение вычислительной техники и автоматизированных систем; программирование в компьютерных системах; моделирование и конструирование швейных изделий; конструирование, моделирование и технология швейных изделий; дизайн п отраслям; реклама. Профессиональная переподготовка специалистов по специальностям и профессиям колледжа. Агент страховой, инспектор по кадрам, повышение квалификации специалистов по специальностям колледжа. Подготовительные курсы для поступающих в учреждение.	Распоряжение Правительства Хабаровского края "О приеме учреждения в государственную собственность Хабаровского края"	17-рп	26.01.2012 г.		
		Распоряжение Минобрнауки Хабаровского края "Об утверждении новой редакции устава учреждения"	1443	30.06.2015 г.		
		Свидетельство о государственной регистрации	1306	27 ноября 1995 г.	постоянно	
		Свидетельство о постановке на учет в налоговом органе	1781568	15 июня 1994 г.	бессрочно	
		Свидетельство о государственной аккредитации	780	20 ноября 2015 г.	20.11.2015	27.06.2019
		Свидетельство о внесении записи в ЕГРЮЛ	2027896	02 марта 2012 г.	до внесения изменений	
		Устав		30.06.2015г.		

1.2. Информация о сотрудниках учреждения

Категория работников	Количество штатных единиц учреждения		Причины изменения штатных единиц учреждения	Средняя заработная плата работников учреждения, тыс. руб.	Расходы на оплату труда, тыс. руб	
	на начало года	на конец года			год, предшествующий отчетному	отчетный год
Административно-управленческий персонал	13	12	Оптимизация расходов	61,91	7659,80	8172,50
педагогические работники	99,9	112,7	увеличение учебной нагрузки	32,17	17102,60	22194,10
Учебно-вспомогательный персонал	31,5	29,5	Оптимизация расходов	28,04	7102,21	7404,80
Младший обслуживающий персонал	37,5	37,5		19,69	6298,19	6380,90

Раздел 2 "Результат деятельности учреждения"

2.1. Информация о балансовой (остаточной) стоимости нефинансовых активов

Балансовая (остаточная) стоимость нефинансовых активов				Общая сумма выставленных требований в возмещение ущерба по недостаткам и хищениям, тыс.руб.
Наименование нефинансовых активов	Предыдущий отчетный год, тыс.руб.	Отчетный год, тыс.руб.	% изменения	
недвижимое имущество	89598,6	91438.2 (938.2)	+1839.6 (+938.2)	отсутствует
особо ценное движимое имущество	2365,6 (519,8)	2341.5 (439.2)	- 24.1 (- 80.6)	
иное движимое имущество	18996,7 (2099,5)	19027.2 (1066.3)	+ 30.5 (-1033.2)	

2.2. Анализ дебиторской задолженности учреждения

Наименование показателя	Предыдущий отчетный год, тыс.руб.	Отчетный год, тыс.руб.	% изменения	Причины образования задолженности
Расчеты по доходам (оплата студентами обучения)	2441,3	239,7	-90.2	задолженность по оплате студентами за платное обучение
Прочие выплаты	1,90	-	-100	
Услуги связи	2,30	-	-100	
Коммунальные услуги	128,90	72,60	-43.7	авансовые платежи за освещение
Работы, услуги по содержанию имущества	390,7	-	-100	
Прочие работы, услуги	54,9	-	-100	
Расчеты по платежам в бюджет	-	45,80	+100	переплата по налогу на прибыль за счет авансовых платежей - 38.4; задолженность фонда социального страхования по дополнительным дня по уходу за детьми-инвалидами -7.4;
в том числе:				
нереальная к взысканию дебиторская задолженность				отсутствует
ВСЕГО:	3020	358,1	-88.14	х

2.3. Анализ кредиторской задолженности учреждения в разрезе КБК

Наименование показателя	Предьдущий отчетный год, тыс.руб.	Отчетный год, тыс.руб.	% изменения	Причины образования задолженности
Расчеты с депонентами	27,8	2,00	-92.8	уменьшение депонированной зарплаты, стипендии
Расчеты по прочим платежам в бюджет	24,2	9,6	-60.3	текущие начисления НДС за 4квартал 2015г
Прочие выплаты	20,8	-	-100	
Расчеты по доходам (оплата студентами обучения)	2881,6	1648,5	-42.8	зadолженность студентам за счет предоплаты за обучение
в том числе:				
просроченная кредиторская задолженность				
ВСЕГО:	2954,4	1660,1	-43.81	

2.4. Информация о доходах, полученных от оказания платных услуг (выполнения работ), доходах от осуществления иных видов деятельности, не являющихся основными

Наименования платной услуги (работы), иного вида деятельности	Единица измерения платной услуги (работы)	Цена на ед. платной услуги (работы), руб.	Сумма доходов от оказания услуги (работы), тыс.руб	Сумма доходов от осуществления иных видов деятельности, не являющихся основным, тыс.руб.
обучение по специальности "программное обеспечение"	чел.	44500,0	1112,5	
обучение по прочим специальностям	чел.	40500,0	1977,6	
обучение по специальностям заочно	чел.	20000,0	1457,3	
экстернат	чел.	0,0		
обучение безработных граждан по договорам с ЦЗН	чел.	0,0	812,3	
прочие доходы				1106,2
прочие курсы	чел.	6000,0		1324,5
услуги учебных мастерских	ед.	500,0		559,6
Всего:	х	х	5359,7	2990,3

2.5. Показатели исполнения государственного задания

Наименование показателей (услуг, работ)	Единица измерения	Значения показателей государственного задания (промежуточные, итоговые)				Характеристика причин отклонения от запланированных значений, утвержденных в гос.задании	Источник информации о фактическом значении показателя	Показатели оценки выполнения задания (исполнения требований к результатам)
		предшествующий год		текущий год				
		утверждено	выполнено	утверждено	выполнено			
численность обучающихся	чел.	666	666	804	804		статистическое наблюдение	100%
контрольные цифры приема	чел.	345	345	290	290		статистическое наблюдение	100%
выполнение контрольных цифр приема	%	100	100	100	100		статистическое наблюдение	100%
сохранность контингента	%	90	95	10	10		статистическое наблюдение	100%
доля выпускников, получивших дипломы с отличием	%	6	13,5	13	15,6		статистическое наблюдение	120%
доля выпускников, дневной формы обучения, трудоустроившихся не позднее завершения первого года после выпуска	%	80	89	90	100		статистическое наблюдение	111%
доля выпускников, закрепившихся на производстве по специальности в течение двух лет после выпуска	%	50	88,3	70	88,3		статистическое наблюдение	126%
Доля обучающихся по основным образовательным программам, в реализации которых участвуют работодателя	%	100	100	100	100		статистическое наблюдение	100%
Доля педагогических и руководящих работников, прошедших повышение квалификации, переподготовку, стажировку, в общей численности педагогических и руководящих работников	%	25	60	25	45		статистическое наблюдение	180%
Доля преподавателей составом работы до пяти лет в общей численности преподавателей	%	10	12	10	17		статистическое наблюдение	170%

* К1 - оценка выполнения краевого гос. задания по критерию "количество государственных услуг": $K1 = K1ф / K1пл \times 100$;

** К2 - оценка по критерию "полнота и эффективность использования средств, выделяемых из краевого бюджета на выполнение краевого

*** К3 - оценка по критерию "качество оказания государственных услуг" производится в процентах по следующей формуле: $K3 = Kо / K1ф \times 100$

2.6. Количество потребителей, воспользовавшихся услугами (работами) учреждения (в том числе, платными)

Вид услуги (работы)	Общее количество потребителей, воспользовавшихся услугами (работами)					
	бесплатно		частично платно		полностью платно	
	2014г.	2015г	2014г.	2015г	2014г.	2015г
обучение по специальностям колледжа на дневном отделении	734	782			99	93
обучение по специальностям колледжа на заочном отделении	84	71			119	81
обучение по специальностям колледжа экстернатом						
обучение безработных граждан по договорам с ЦЗН						73
Итого:	818	853	0	0	218	247

2.7. Информация о проверках деятельности учреждения

Наименование проверяющего органа	Дата проведения проверки	Тема проверки	Основные замечания	Меры, принятые по их устранению
ИФНС по г. Комсомольску	08.07.2015	налог на добавленную стоимость	замечаний нет	
Управление ПФР по г.Комсомольску-на-Амуре	10.07.2015	правильность исчисления полноты и своевременности уплаты страховых взносов	нарушение в занижении налогооблагаемой базы	нарушения устранены. Предоставлен уточненный расчет. Объявлены предупреждения виновным лицам
Фонд социального страхования по г.Комсомольску-на-Амуре	10.07.2015	правильность исчисления полноты и своевременности уплаты страховых взносов	замечаний нет	

2.8. Информация о жалобах потребителей

Наименование субъекта	Суть жалобы	Количество жалоб потребителей	Меры, принятые по результатам рассмотрения жалоб
отсутствуют			

2.9. Информация о суммах плановых и кассовых поступлений и выплат (с учетом возвратов)

ГЛ 016 РП 0704 ЦС 9995224 (171) ВР 612 157

№ п/п	Наименование показателя	КОСГУ	Плановый объем поступлений, тыс.руб.	Кассовый объем, тыс.руб.	Процент исполнения, %
1.	Остаток средств на начало года				
2.	Поступления, всего		1094,58	1094,58	100,0
	в том числе:				
2.1.	Субсидии на выполнение государственного задания	180			
2.2.	Целевые субсидии		1094,58	1094,58	100,0

Продолжение п. 2.9.

№ п/п	Наименование показателя	КОСГУ	Плановый объем выплат, тыс.руб.	Кассовый объем, тыс.руб.	Процент исполнения, %
3.	Выплаты, всего		1 094,58	1 094,58	100,0
	в том числе:				
3.1.	Заработная плата	211	625,43767	625,43767	100,0
3.2.	Начисления на выплаты по оплате труда	213	188,85535	188,85535	100,0
3.3.	Коммунальные услуги	223	197,51126	197,51126	100,0
3.4.	Другие расходы по содержанию имущества	2253	56,13156	56,13156	100,0
3.5.	Прочие работы, услуги	226	4,68514	4,68514	100,0
3.6.	Другие расходы на приобретение мат. запасов	3403	21,95902	21,95902	100,0

* данная таблица заполняется отдельно по каждому КБК

2.9. Информация о суммах плановых и кассовых поступлений и выплат (с учетом возвратов)

ГЛ 016 РП 1003 ЦС 03Б0384 ВР 612 241 Б003

№ п/п	Наименование показателя	КОСГУ	Плановый объем поступлений, тыс.руб.	Кассовый объем, тыс.руб.	Процент исполнения, %
1.	Остаток средств на начало года				
2.	Поступления, всего		419,3	419,3	100,0
	в том числе:				
2.1.	Субсидии на выполнение государственного задания	180			
2.2.	Целевые субсидии		419,3	419,3	100,0

Продолжение п. 2.9.

№ п/п	Наименование показателя	КОСГУ	Плановый объем выплат, тыс.руб.	Кассовый объем, тыс.руб.	Процент исполнения, %
3.	Выплаты, всего		419,3	419,3	100,00
	в том числе:				
3.1.	Пособия по социальной помощи населению	262	419,3	419,3	100,0

* данная таблица заполняется отдельно по каждому КБК

2.9. Информация о суммах плановых и кассовых поступлений и выплат (с учетом возвратов)

ГЛ 016 РП 0709 ЦС 1080425 ВР 612 Б002

№ п/п	Наименование показателя	КОСГУ	Плановый объем поступлений, тыс.руб.	Кассовый объем, тыс.руб.	Процент исполнения, %
1.	Остаток средств на начало года		12,51879		
2.	Поступления, всего		12,51879	12,51879	100,00
	в том числе:				
2.1.	Субсидии на выполнение государственного задания	180			
2.2.	Целевые субсидии		12,51879	12,51879	100,0

Продолжение п. 2.9.

№ п/п	Наименование показателя	КОСГУ	Плановый объем выплат, тыс.руб.	Кассовый объем, тыс.руб.	Процент исполнения, %
3.	Выплаты, всего		12,51879	12,51879	100,00
	в том числе:				
3.1.	Прочие работы, услуги	226	12,51879	12,51879	100,00

* данная таблица заполняется отдельно по каждому КБК

2.9. Информация о суммах плановых и кассовых поступлений и выплат (с учетом возвратов)

ГЛ 016 РП 0704 ЦС 03Б0307 ВР 612 Б003

№ п/п	Наименование показателя	КОСГУ	Плановый объем поступлений, тыс.руб.	Кассовый объем, тыс.руб.	Процент исполнения, %
1.	Остаток средств на начало года		917,228		
2.	Поступления, всего		917,228	917,228	100,00
	в том числе:				
2.1.	Субсидии на выполнение государственного задания	180			
2.2.	Целевые субсидии		917,228	917,228	100,0

Продолжение п. 2.9.

№ п/п	Наименование показателя	КОСГУ	Плановый объем выплат, тыс.руб.	Кассовый объем, тыс.руб.	Процент исполнения, %
3.	Выплаты, всего		917,228	917,228	100
	в том числе:				
3.1.	Расходы на текущий ремонт	2251	917,228	917,228	100

* данная таблица заполняется отдельно по каждому КБК

2.9. Информация о суммах плановых и кассовых поступлений и выплат (с учетом возвратов)

ГЛ 016 РП 0704 ЦС 03Б0306 ВР 612 241 Б001

№ п/п	Наименование показателя	КОСГУ	Плановый объем поступлений, тыс.руб.	Кассовый объем, тыс.руб.	Процент исполнения, %
1.	Остаток средств на начало года				
2.	Поступления, всего		100,0	100,0	100,00
	в том числе:				
2.1.	Субсидии на выполнение государственного задания	180			
2.2.	Целевые субсидии	180	100,0	100,0	100,0

Продолжение п. 2.9.

№ п/п	Наименование показателя	КОСГУ	Плановый объем выплат, тыс.руб.	Кассовый объем, тыс.руб.	Процент исполнения, %
3.	Выплаты, всего		100,0	100,0	100,00
	в том числе:				
3.1.	Расходы на приобретение основных средств	310	100,0	100,0	100,00

* данная таблица заполняется отдельно по каждому КБК

2.9. Информация о суммах плановых и кассовых поступлений и выплат (с учетом возвратов)

внебюджетные средства учреждения

РзПр 0000 ЦС 0000000 ВР 000

№ п/п	Наименование показателя	КОСГУ	Плановый объем поступлений, тыс.руб.	Кассовый объем, тыс.руб.	Процент исполнения, %
1.	Остаток средств на начало года	180	1358,39308	1358,39308	100,0
2.	Поступления, всего		8349,96521	8349,96521	100,0
	в том числе:				
2.1.	Поступления от оказания учреждением услуг (выполнения работ) на платной основе	130	7743,97598	7743,97598	100,0
2.2.	Поступления от сдачи в аренду	120	169,3394	169,3394	100,0
2.3.	Прочие доходы	180	436,6498	436,6498	100,0

Продолжение п. 2.9.

№ п/п	Наименование показателя	КОСГУ	Плановый объем выплат, тыс.руб.	Кассовый объем, тыс.руб.	Процент исполнения, %
3.	Выплаты, всего		9708,35829	6981,22935	71,91
	в том числе:				
3.1.	Заработная плата	211	4110,76896	2994,00896	72,83
3.2.	Прочие выплаты	212	131,69700	77,69700	59,00
3.3.	Начисления на выплаты по оплате труда	213	1238,00858	900,74706	72,76
3.4.	Услуги связи	221	50,33031	2,33031	4,63
3.5.	Транспортные услуги	222	77,35790	29,35790	37,95
3.6.	Коммунальные услуги	223	670,11335	493,14135	73,59
3.7.	Расходы на текущий ремонт	2251	400,00000	400,00000	100,00
3.8.	Другие расходы по содержанию имущества	2253	1095,10460	523,25918	47,78
3.9.	Прочие работы, услуги	226	562,01178	408,01178	72,60
3.10.	Пособия по социальной помощи населению	262	3,96550	3,96550	100,00
3.11.	Уплата налогов в бюджеты всех уровней	2901	41,07119	41,07119	100,00
3.12.	Расходы на приобретение основных средств	310	696,63747	626,34747	89,91
3.13.	Другие расходы на приобретение мат. запасов	3403	631,29165	481,29165	76,24

2.9. Информация о суммах плановых и кассовых поступлений и выплат (с учетом возвратов)

ГЛ 016 РП 0704 ЦС 03Б0307 ВР 611

№ п/п	Наименование показателя	КОСГУ	Плановый объем поступлений, тыс.руб.	Кассовый объем, тыс.руб.	Процент исполнения, %
1.	Остаток средств на начало года	180			
2.	Поступления, всего		64419,300	64419,300	100,00
	в том числе:				
2.1.	Субсидии на выполнение государственного задания	180	64419,300	64419,300	100,00

Продолжение п. 2.9.

№ п/п	Наименование показателя	КОСГУ	Плановый объем выплат, тыс.руб.	Кассовый объем, тыс.руб.	Процент исполнения, %
3.	Выплаты, всего		64419,300	64419,300	100,00
	в том числе:				
3.1.	Заработная плата	211	37805,47868	37805,47868	100,00
3.2.	Прочие выплаты	212	1440,11804	1440,11804	100,00
3.3.	Начисления на выплаты по оплате труда	213	11071,55035	11071,55035	100,00
3.4.	Услуги связи	221	288,11710	288,11710	100,00
3.5.	Транспортные услуги	222	92,12910	92,12910	100,00
3.6.	Коммунальные услуги	223	3106,18713	3106,18713	100,00
3.7.	Другие расходы по содержанию имущества	2253	565,14984	565,14984	100,00
3.8.	Прочие работы, услуги	226	1879,68472	1879,68472	100,00
3.9.	Пособия по социальной помощи населению	262	2702,23695	2702,23695	100,00
3.10.	Прочие расходы	290	3766,08977	3766,08977	100,00
3.11.	Уплата налогов в бюджеты всех уровней	2901	825,39967	825,39967	100,00
3.12.	Другие расходы на приобретение мат. запасов	3403	877,15865	877,15865	100,00

* данная таблица заполняется отдельно по каждому КБК

2.9. Информация о суммах плановых и кассовых поступлений и выплат (с учетом возвратов)

ГЛ 016 РП 0704 ЦС 03Б0306 ВР 611

№ п/п	Наименование показателя	КОСГУ	Плановый объем поступлений, тыс.руб.	Кассовый объем, тыс.руб.	Процент исполнения, %
1.	Остаток средств на начало года	180			
2.	Поступления, всего		5246,630	5246,630	100,00
	в том числе:				
2.1.	Субсидии на выполнение государственного задания	180	5246,630	5246,630	100,00

Продолжение п. 2.9.

№ п/п	Наименование показателя	КОСГУ	Плановый объем выплат, тыс.руб.	Кассовый объем, тыс.руб.	Процент исполнения, %
3.	Выплаты, всего		5246,630	5246,630	100,00
	в том числе:				
3.1.	Заработная плата	211	2594,85877	2594,85877	100,00
3.2.	Начисления на выплаты по оплате труда	213	782,33536	782,33536	100,00
3.3.	Прочие работы, услуги	226	424,71417	424,71417	100,00
3.4.	Пособия по социальной помощи населению	262	787,35700	787,35700	100,00
3.5.	Прочие расходы	290	313,02144	313,02144	100,00
3.6.	Приобретение медикаментов, перевязочных средств	3401	6,00000	6,00000	100,00
3.7.	Другие расходы на приобретение мат. запасов	3403	338,34326	338,34326	100,00

* данная таблица заполняется отдельно по каждому КБК

2.9. Информация о суммах плановых и кассовых поступлений и выплат (с учетом возвратов)

ГЛ 016 РП 0704 ЦС 03Б3893 ВР 611 064 (стипендия правительства РФ)

№ п/п	Наименование показателя	КОСГУ	Плановый объем поступлений, тыс.руб.	Кассовый объем, тыс.руб.	Процент исполнения, %
1.	Остаток средств на начало года	180			
2.	Поступления, всего		57,60	57,60	100,00
	в том числе:				
2.1.	Субсидии на выполнение государственного задания	180	57,60	57,60	100,00

Продолжение п. 2.9.

№ п/п	Наименование показателя	КОСГУ	Плановый объем выплат, тыс.руб.	Кассовый вылат, тыс.руб.	Процент исполнения, %
3.	Выплаты, всего		57,60	57,60	100,00
	в том числе:				
3.1.	Прочие расходы	290	57,60	57,60	100,00

Раздел 3 "Информация об использовании имущества, закрепленного за учреждением"

Наименование показателя	Общая балансовая (остаточная) стоимость, тыс.руб.		Общая площадь объектов недвижимого имущества, кв.м	Кол-во объектов в недвижимого имущества, шт.	Объем средств, полученных в отчетном году от распоряжения имуществом, тыс. руб.	Объем средств, направленный на содержание имущества, тыс. руб.
	на начало года	на конец года				
Информация об объектах недвижимого имущества						
Недвижимое имущество, находящееся у учреждения на праве оперативного управления	89598,6	91438.2 (938.2)	12199	3	0,0	3613,9
Недвижимое имущество, находящееся у учреждения на праве оперативного управления и переданного в аренду	0,0	0,0				
Недвижимое имущество, находящееся у учреждения на праве оперативного управления и переданного в безвозмездное пользование	0	0,0				
Итого:	89598,6	91438.2 (938.2)	12199,0	3	0,00	3613,90
Недвижимое имущество, приобретенное учреждением в отчетном году за счет средств, выделенных министерством образования и науки края на указанные цели	0,0	0,0				
Недвижимое имущество, приобретенное учреждением в отчетном году за счет доходов, полученных от платных услуг и осуществления иных видов деятельности, не являющихся основными	0,0	0,0				
Земельный участок	49142,6	51358,8	24587	1		

Наименование показателя	Общая балансовая (остаточная) стоимость, тыс.руб.		Общая площадь объектов недвижимого имущества, кв.м	Кол-во объектов в недвижимого имущества, шт.	Объем средств, полученных в отчетном году от распоряжения имуществом, тыс. руб.	Объем средств, направленный на содержание имущества, тыс. руб.
	на начало года	на конец года				
Информация об объектах движимого имущества						
Движимое имущество, находящееся у учреждения на праве оперативного управления	18996,7(2099,5)	19027.2 (1066.3)	-	-	-	43.1
Движимое имущество, находящееся у учреждения на праве оперативного управления и переданного в аренду	0.0	0.0	-	-	-	0.0
Движимое имущество, находящееся у учреждения на праве оперативного управления и переданного в безвозмездное пользование	0.0	0.0	-	-	-	0.0
Итого:	18996,7(2099,5)	19027.2 (1066.3)	-	-	-	43.1
Особо ценное движимое имущество, находящееся у учреждения на праве оперативного управления	2365.6	2341.5	-	-	-	62.0

Руководитель финансово-экономической службы

(подпись)

(расшифровка)

Ответственный исполнитель

(подпись)

Н.В.Лебедева
(расшифровка подписи)

26 января 2015г.